

ОНЛАЙН-ДОСТУП К ЗАПИСИ МЕРОПРИЯТИЙ ESWATECH

Со своим доступом Вы можете:



Смотреть записи в любое время и любом месте на любом устройстве: ПК, ноутбуке, планшете или смартфоне.



Смотреть записи с паузами – например, по частям, когда удобно. Главное, успеть до закрытия доступа.



Быстро переключаться между выступлениями – под видео указан тайм-код, то есть время, когда в видео начинается то или иное выступление.

Есть и ограничения. Пользователям запрещено:



Передавать свой доступ другим людям – так доступ может быть заблокирован.



Записывать видео (целиком или частично) на свои устройства – это нарушает авторские права.



Демонстрировать видео массово другим людям – доступ предоставлен только Вам и массовая демонстрация влечет ответственность.

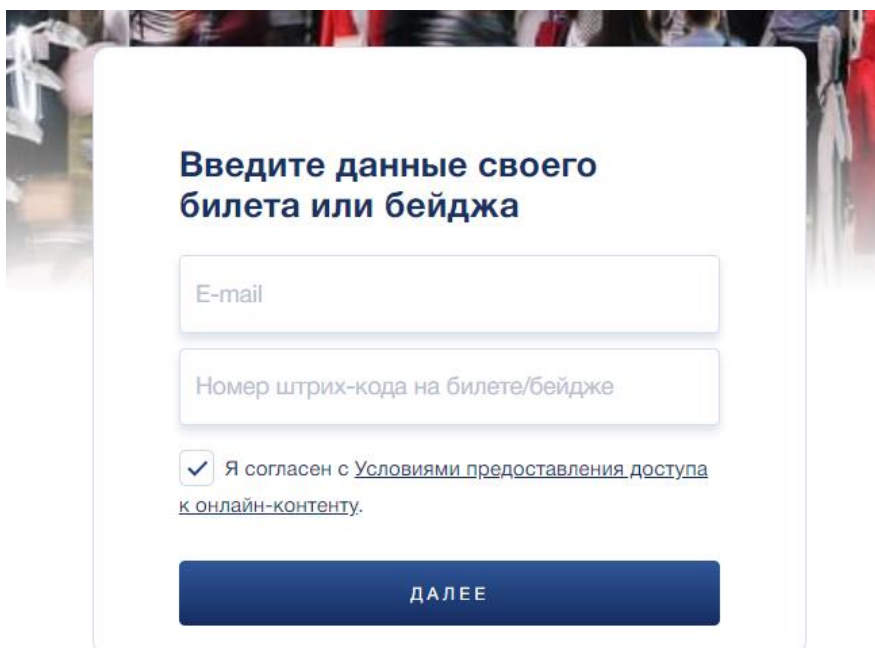
При нарушении [условий использования контента](#) доступ к нему может быть прекращен, оплата доступа к контенту в случае нарушений его использования не возвращается.

Доступ к записи контента доступен для Вас **до 15 ноября 2021** включительно.

Оплатили онлайн-доступ? Вот как им воспользоваться!

1. Приготовьте свой билет (бейдж) на выставку. Убедитесь, что при покупке этого билета Вы оплатили доступ к записи (в блоке «Платные мероприятия программы» должна быть указана соответствующая запись). Вам понадобится **номер штрих-кода** – он размещен под Вашим именем, скопируйте номер.
2. Откройте платформу **EcwaTech Live** – она доступна по ссылке: <https://live.ecwatech.reedexpo.ru/>. Ссылка на нее размещена также на сайте выставки на странице нужного мероприятия – Вы ее не потеряете.

3. При входе в платформу введите **email**, который указывали при оформлении билета, и **номер билета**. Нажмите *Далее*.



Введите данные своего билета или бейджа

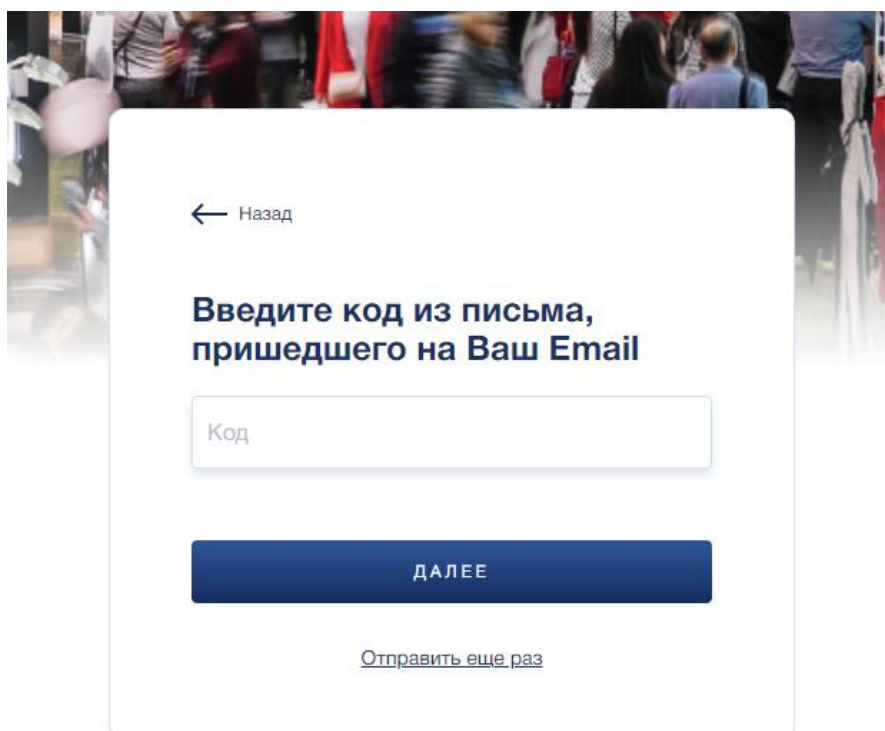
E-mail

Номер штрих-кода на билете/бейдже

Я согласен с [Условиями предоставления доступа к онлайн-контенту.](#)

ДАЛЕЕ

4. В этот момент Вы на свой email получите письмо с проверочным кодом (Вы с легкостью узнаете нужное письмо по названию выставки). Иногда письма попадают в спам – проверьте, прежде чем заново отправлять письмо. Большинство писем приходит в течение минуты. **Скопируйте код из письма** и введите его в поле *Код*. Нажмите *Далее*.



← Назад

Введите код из письма, пришедшего на Ваш Email

Код

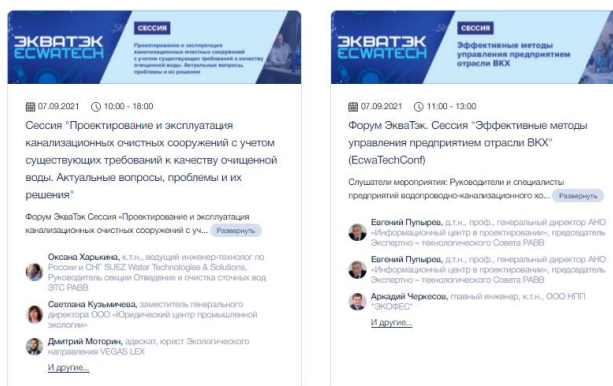
ДАЛЕЕ

[Отправить еще раз](#)

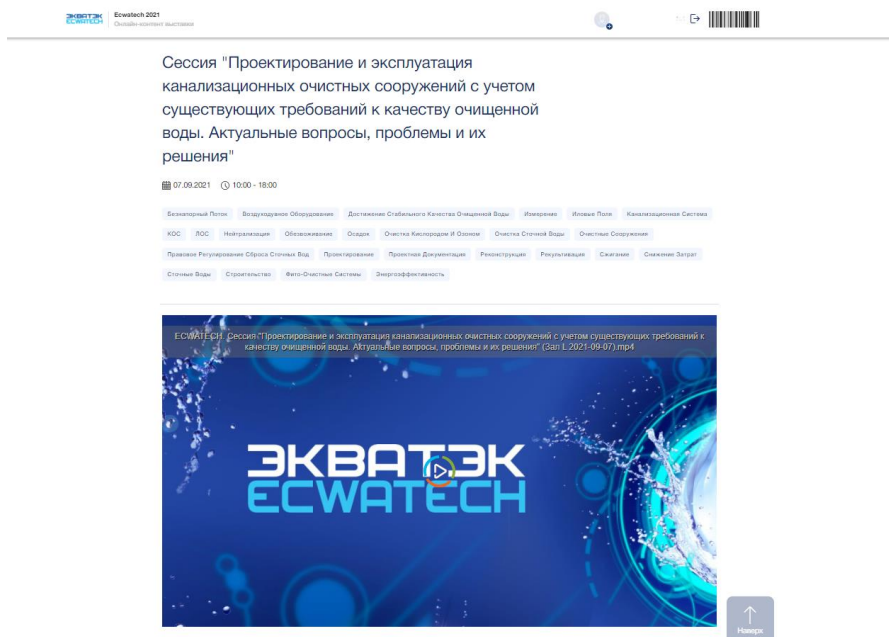
5. Теперь Вы внутри платформы и видите мероприятие/мероприятия, доступ к записям которых оплатили при покупке билета. Нажмите на **нужное мероприятие** (на название или обложку).



Доступные записи мероприятий



6. На этой странице есть информация о мероприятии и порядок выступлений (тайм-код), чтобы вы могли быстро попасть на нужный фрагмент. Нажмите на **иконку воспроизведения** по центру обложки видео – видео автоматически начнется.



Есть вопрос?

Если у Вас есть сложности при использовании платформы, пожалуйста, напишите нам на servicedesk@reedexpo.ru с адреса, который указывали при оформлении билета.

Обращаем внимание на то, что **обработка сообщений происходит в течение 3 рабочих дней**. Однако, как правило, это происходит быстрее.

Спасибо, что Вы с нами!
Команда EcwaTech, RX